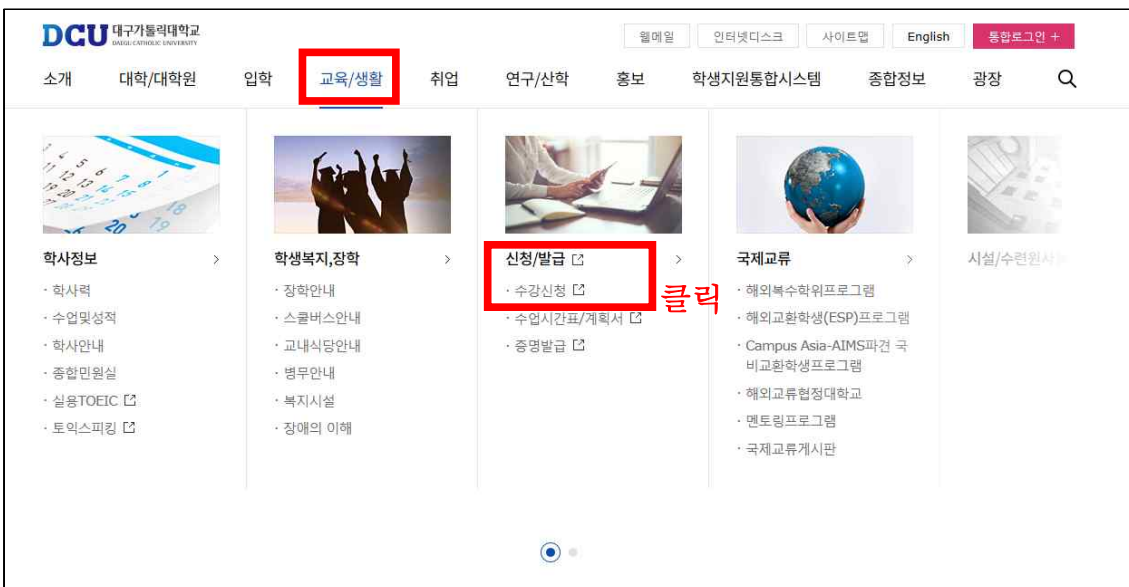
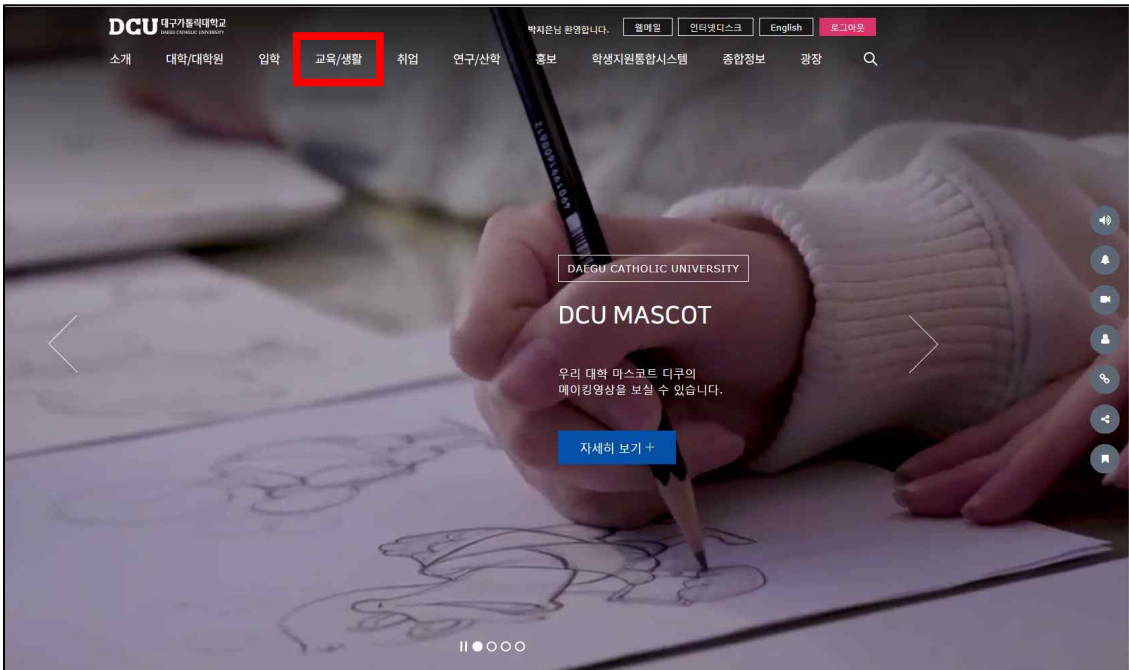


수강신청 방법 및 수업시간표 조회 안내

■ 수강신청 방법

1. 대표홈페이지 → 교육/생활 → 신청/발급 → '수강신청' 클릭



2. 아이디, 패스워드 입력 후 로그인

3. 수강신청

가. 수강신청 할 과목번호 및 분반번호를 알고 있을 때

- 과목 분반번호 바로 입력란에 입력한 뒤 KEY번호 입력 후 → 추가버튼 클릭

개설년도	개설학기	학 번	성 명	학 년	4	학 차	7
학과(전공)	언어청각치료학과		복수전공학과1	복수전공학과2			
취득기준학점	20	학사경고	성적우수/복전/이월	0/0/0			
수강가능학점	12-17	신청학점	0	남은학점	0		
과목추가 및 변경 KEY 31 ※ 과목 추가, 변경 및 수강구러미 일괄신청 시 KEY란 왼쪽에 출력된 KEY를 입력하여야 처리됩니다.							
과목-분반 바로 입력	<input type="text"/>	-	<input type="text"/>	KEY:	<input type="text"/>	<input type="button" value="추가"/>	(개설 강좌 조회는 [강좌조회]버튼을 눌러주십시오.)
과목-분반 변경	변경전	<input type="text"/>	-	변경후	<input type="text"/>	-	<input type="text"/> KEY: <input type="text"/> <input type="button" value="변경"/>

나. 강좌 조회 후 수강신청

- 1) 강좌 조회 클릭

개설년도	개설학기	학 번	성 명	학 년	4	학 차	7
학과(전공)	언어청각치료학과		복수전공학과1	복수전공학과2			
취득기준학점	20	학사경고	성적우수/복전/이월	0/0/0			
수강가능학점	12-17	신청학점	0	남은학점	0		
과목추가 및 변경 KEY 31 ※ 과목 추가, 변경 및 수강구러미 일괄신청 시 KEY란 왼쪽에 출력된 KEY를 입력하여야 처리됩니다.							
과목-분반 바로 입력	<input type="text"/>	-	<input type="text"/>	KEY:	<input type="text"/>	<input type="button" value="추가"/>	(개설 강좌 조회는 [강좌조회]버튼을 눌러주십시오.)
과목-분반 변경	변경전	<input type="text"/>	-	변경후	<input type="text"/>	-	<input type="text"/> KEY: <input type="text"/> <input type="button" value="변경"/>

2) 강좌 검색 후 수강신청 할 교과목 클릭

닫기

전공별 검색		사이버강좌 / 과목명역별 검색		시간대별 검색	
학과선택	=선택=	사이버강좌	=선택=	시간대	주간 월요일 1(A)교시
		과목명역	균형교양-인간과학(인문)		
	조회	과목명/코드			조회

여성(유) [교과구분] 클릭 -> 수업계획서조회 [과목-분반], [과목명] 클릭 -> 수강신청 진행

개설 학년	교과구분	과목분반	과목명	학점	담당교수명	수업시간정보	신청 인원	여성 인원
1	교양선택	104209-00	문예사조	2.0	김문찬	목1A-2B(09:00-11:00)(C7-409)	40	
1	교양선택	105338-00	문학사성치	2.0	김보신	별7A-8B(15:00-17:00)(C7-209)	18	
1	교양선택	105344-01	문학의세계	2.0	임선애	화1A-2B(09:00-11:00)(A2-206)	12	
1	교양선택	105344-02	문학의세계	2.0	김현주	수5A-6B(13:00-15:00)(A2-205)	37	
1	교양선택	107816-00	난테와 저승여행	2.0	김문찬	화1A-2B(09:00-11:00)(C7-409)	45	

3) KEY번호 입력 후 추가버튼 클릭


201 학년도 학기 수강신청

개설년도	개설학기	학번	성명	학년	학차
				4	7
학과(전공)	언어청각치료학과	복수전공학과1		복수전공학과2	
취득기준학점	20	학사경고	성적우수/복전/미월	0/0/0	* 복수전공학과의 과목을 신청시만 최대 3학점 더 수강 가능함. (3학점 이하 신청시 해당 학점만큼 추가)
수강가능학점	12-17	신청학점	0	남은학점	

과목추가 및 변경 KEY 12 과목 추가, 변경 및 수강꾸러미 일괄신청 시 KEY란 왼쪽에 출력된 KEY를 입력하셔야 처리됩니다.

과목-분반 바로 입력	105926	-	00	KEY:	<input type="text"/>	<input type="button" value="추가"/>	(개설 강좌 조회는 [강좌조회]버튼을 눌러주세요.)
과목-분반 변경	변경전			변경후			KEY: <input type="text"/> <input type="button" value="변경"/>

다. 수강꾸러미(정원초과 교과목) 일괄 수강신청 방법

1) 수강신청 화면 안내

가) 수강신청 처리 교과목

- 수강꾸러미 시 정원 이하로 신청하여 일괄 수강신청 처리된 교과목은 '①' 과 같이 수강신청 처리 되어있음

나) 수강신청 미처리 교과목(정원초과 교과목)

- 수강꾸러미 시 정원을 초과한 교과목의 경우 학생지원통합시스템의 '수강꾸러미 결과' 메뉴에서 우선순위를 지정한 교과목별로 '②' 과 같이 표기됨
- 수강신청 할 교과목 (로그인시 모든 교과목이 자동으로 되어 있음) 후 '③'의 KEY 입력란에 KEY 번호 입력('④'에 표기된 임의의 숫자 2자리) → 추가 버튼 클릭
- 우선순위를 지정한 교과목 순서대로 수강 신청 처리됨



개설년도	개설학기	학 번	성 명	학 년	3	학 차	5
학과(전공)	사회복지전공(인문사회)		복수전공학과1		복수전공학과2		
취득기준학점	17	학사경고	0	성적우수/복전/이월	0/0/1		
수강가능학점	12 - 18	신청학점	6	남은학점	12		

※ 복수전공학과의 과목을 신청시만 최대 3학점 더 수강 가능함.
(3학점 이하 신청시 해당 학점만큼 추가)

④ 과목추가 및 변경 KEY 33 ※ 과목 추가, 변경 및 수강구러미 일괄신청 시 KEY란 왼쪽에 출력된 KEY를 입력하셔야 처리됩니다.

과목-분반 바로 입력 - KEY: + 추가 (개설 강좌 조회는 [강좌조회]버튼을 눌러주십시오.)

과목-분반 변경 변경전 - 변경후 KEY: 변경

②

과목	분반	과목명	교과구분	학점	개설 학년	수업시간 및 강의실	
<input checked="" type="checkbox"/>	106041	02	전략적진로설계와직업선택	교양선택	2	1	화3A-4B(11:00-13:00)(B1-506)
<input checked="" type="checkbox"/>	105256	02	사회및직업윤리	교양선택	2	1	월7A-8B(15:00-17:00)(A2-205)
<input checked="" type="checkbox"/>	105246	02	생명윤리	교양선택	2	1	수7A-8B(15:00-17:00)(A2-206)
<input checked="" type="checkbox"/>	414322	02	사회복지실천기술론	전공선택	3	3	월5B-6B(13:30-15:00)(C12-304) 수2B-3B(10:30-12:00)(C12-304)

▶ 수강구러미 오류 메시지

① [수강신청 처리결과]

삭제	과목	분반	과 목 명	교과 구분	학 점	주 야	담당 교수명	수업시간 및 강의실	폐강 여부	재수강	크로스 리스팅
<input type="radio"/>	414324	01	프로그램개발과평가	전선	3	주	김안나	화7A-8A(15:00-16:30)(C12-304) 목4A-5A(12:00-13:30)(C12-304)			N
<input type="radio"/>	414411	02	사회복지정책론	전선	3	주	현정웅	월4A-5A(12:00-13:30)(C12-304) 목5B-6B(13:30-15:00)(C12-304)			N

라. 재수강 교과목 수강신청 시 확인사항

- 수강신청 후 우측 '재수강' 표기 여부를 반드시 확인

(과목명이 동일하더라도 재수강으로 표기 되지 않을 경우 동일과목이 아님)



개설년도	개설학기	학 번	성 명	학 년		학 차	
학과(전공)			복수전공학과1		복수전공학과2		
취득기준학점	17	학사경고	0	성적우수/복전/이월	0/0/0		
수강가능학점	12 - 17	신청학점	2	남은학점	15		

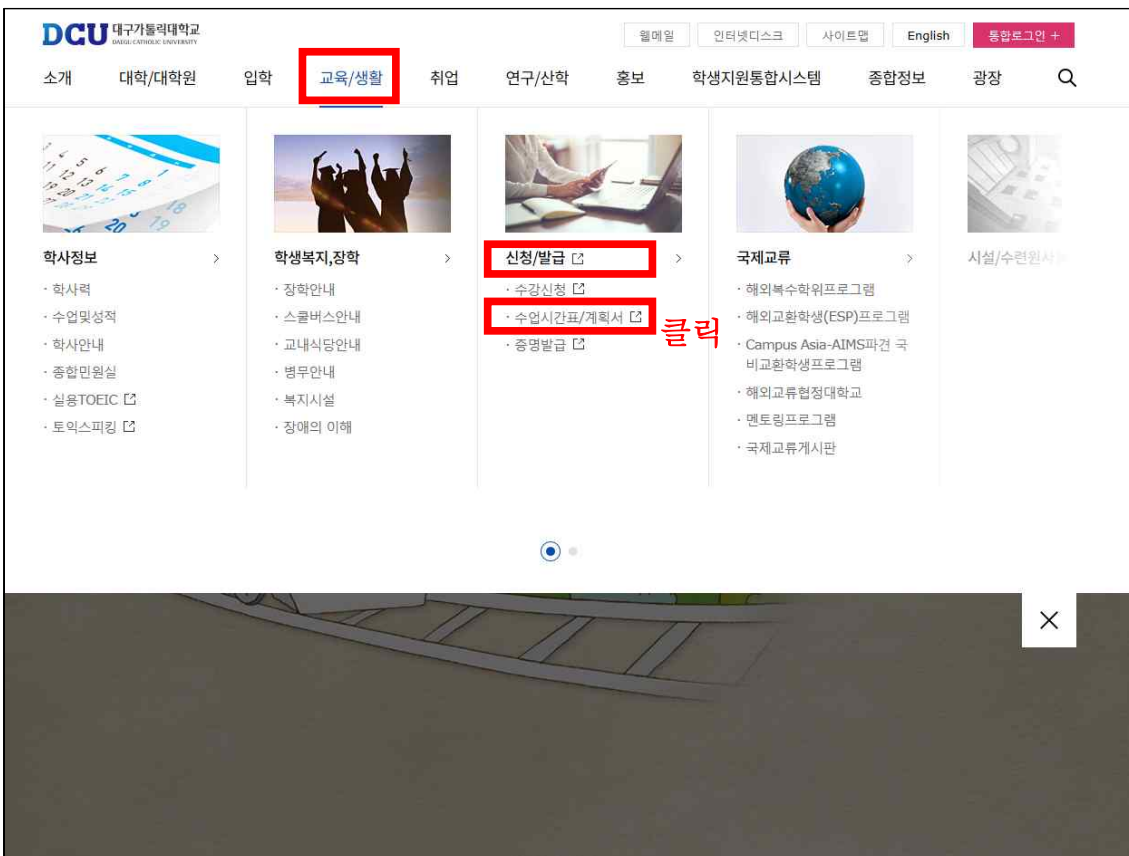
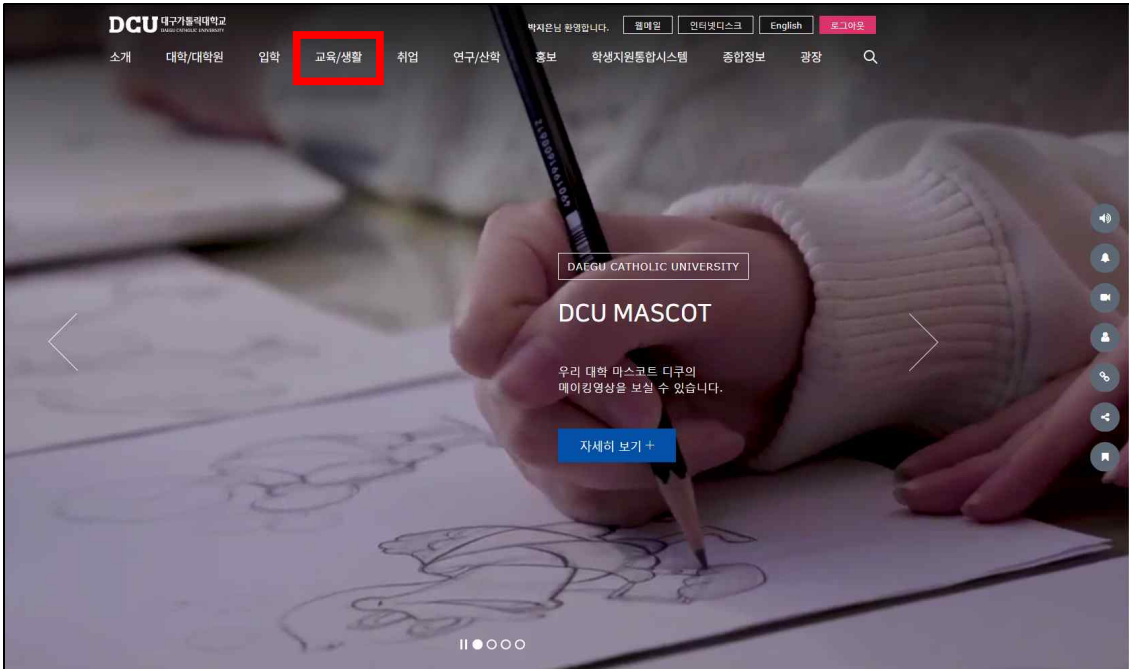
※ 복수전공학과의 과목을 신청시만 최대 3학점 더 수강 가능함.
(3학점 이하 신청시 해당 학점만큼 추가)

과목-분반 바로 입력 - + 추가 (개설 강좌 조회는 [강좌조회]버튼을 눌러주십시오.)

삭제	과목	분반	과 목 명	교과 구분	학 점	주 야	담당 교수명	수업시간 및 강의실	폐강 여부	재수강	크로스 리스팅
<input type="radio"/>	108298	00	물리학1	일선	2	주	이기원	목5A-6B(13:00-15:00)(A2-305)		재수강	N

■ 수업시간표 조회

1. 대표홈페이지 → 교육/생활 → 신청/발급 → ‘수업시간표/계획서’ 클릭



2. 아이디, 비밀번호 입력 후 로그인

수업계획서 및 시간표

MEMBERSHIP LOG - IN

로그인 후 서비스를 이용 하실 수 있습니다.

학생용 로그인

» 아이디

» 비밀번호

LOGIN

3. '전공별, 사이버강좌/과목영역/과목명, 시간별' 검색 조건 선택 후 조회

수업시간표 및 수업계획서

Q 조회

학년도 / 학기

전공별 사이버강좌 / 과목영역 / 과목명 시간별

학과/전공 개설학년

수업시간표 및 수업계획서 상세

상세	개설학년	교과구분	과목-분반	과목명	학점	담당교수명	개설시간 및 강의실	비고
검색결과가 없습니다.								