



TOGETHER  
**WE  
CAN**

**DCU**  
DAEGU CATHOLIC UNIVERSITY

함께 만드는 더 나은 미래

# 디쿠On 사용방법 및 전자출결 안내

# 대표앱(디쿠On) 사용방법 안내

## 앱 설치 안내

## 대표앱

IM유니즈

✓ 디쿠톡은 설치하지 마세요



# 대표앱(디쿠On) 사용방법 안내

## ▣ DCU통합앱 설치

① Play스토어(안드로이드)와 앱스토어(아이폰)에서

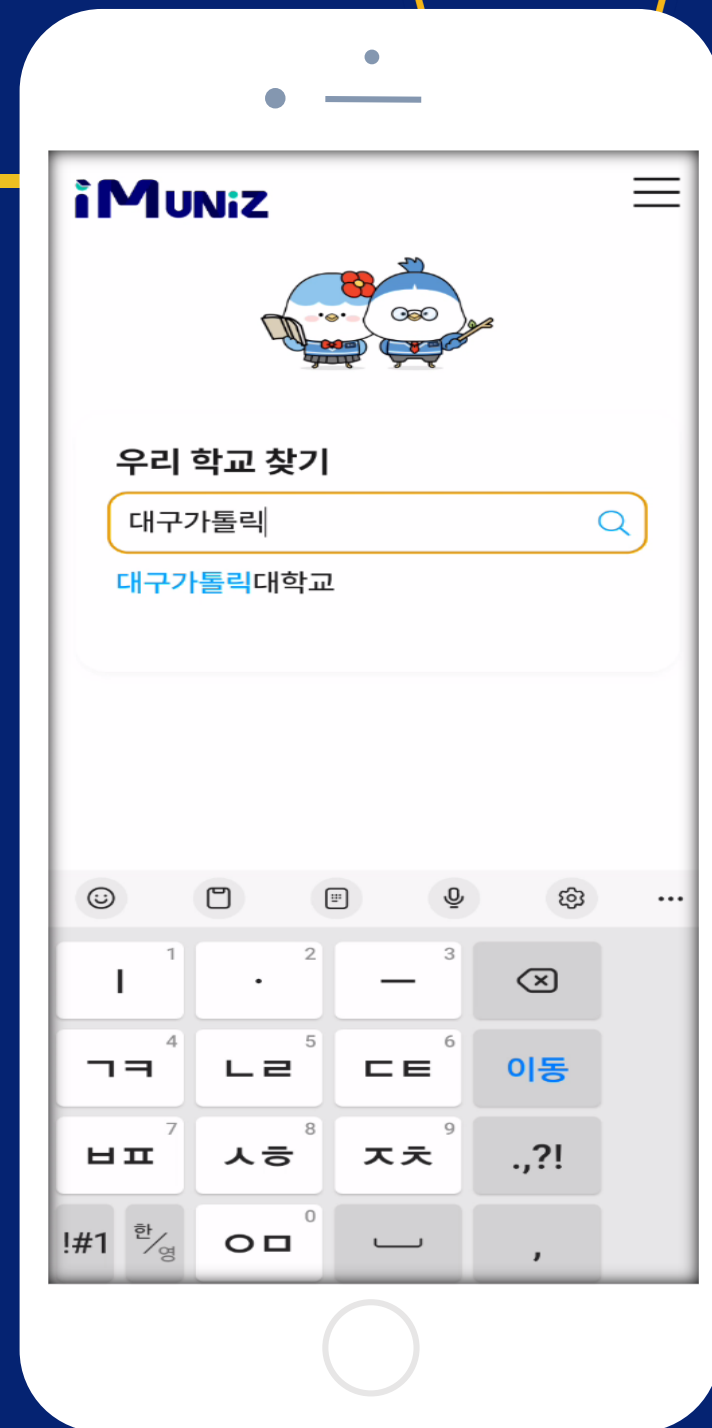
### 'iM유니즈' 앱 설치

✓ ('디쿠On', '대구가톨릭대' 등 검색어 추가 예정)

② 앱 실행 후 '우리 대학 찾기' 에서

'대구가톨릭대학교' 또는 '대구가톨릭대' 검색 및 선택


- 앱 설치 후 최초 1회만 선택



# 대표앱(디쿠On) 사용방법 안내

□ 로그인

③ 다음 화면에서 로그인 선택



# 대표앱(디쿠On) 사용방법 안내

## 로그인

④ 학생지원포털의 ID/비밀번호로 로그인



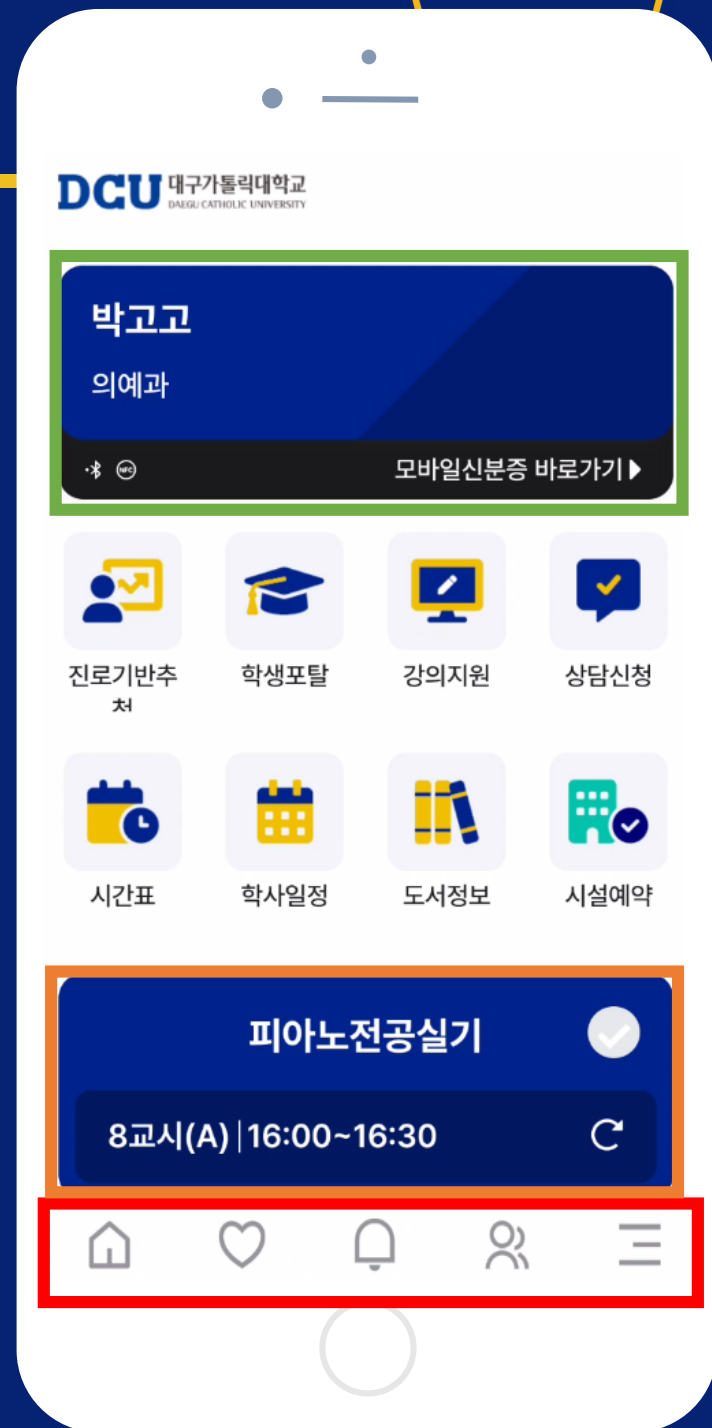
# 대표앱(디쿠On) 사용방법 안내

## ☐ 메인화면

☐ 상단에 "모바일 신분증" 선택 시 본인의 신분증 표출  

☐ 전자출결 위젯으로 수업 시작 전 출석 등록  

☐ 하단에 "홈", "즐거찾기", "알림", "소모임", "메뉴" 등의  
아이콘 배치되어 있음  



# 대표앱(디쿠On) 사용방법 안내

## ☐ 메인화면(계속)

☐ 아래쪽으로 스크롤하면 각종 공지사항, 도서 대출 현황, 중앙도서관 열람실 현황도 메인 화면에서 확인 가능

The screenshot shows the app's main interface with three tabs: '교내공지' (In-campus Notice), '학사공지' (Academic Notice), and '장학공지' (Scholarship Notice). The '학사공지' tab is selected and highlighted in yellow.

Under the '학사공지' tab, there is a list of notices:

- 2024 해외산림 청년인재 육성사업 모집 안내
- 개교 110주년 기념 새 학위복 제작
- 2024학년도 1학기 제2차 강사 채용 공고
- 2024학년도 1학기 제2차 비전임교원 채용 ...
- 대구가톨릭대학교 2024년 4월 1일부 직원 ...

Below the notices is a refresh icon and a link to '전체 공지 보기 ▶' (View all notices).

The next section is '도서 대출현황' (Book Loan Status), which includes a refresh icon and a summary: '대출 23' (Loaned 23), '연체 10' (Overdue 10), and '예약 50' (Reservations 50).

The final section is '열람실 좌석현황 ▶' (Reading Room Seat Status), which includes a refresh icon and a list of room statuses:

- [wifi] 2층 자료실: 0% (0/5)
- [KIOSK] 3층 자료실: 0% (0/18)
- [1층] 제1열람실: 5% (1/20)
- 테스트용 열람실[X]: 0% (0/1)

# 대표앱(디쿠On) 사용방법 안내

## ☐ 메인화면(계속)

☐ 아래쪽으로 스크롤하면 의무교육 이수 현황, 교내 식당 메뉴도 메인 화면에서 확인 가능

의무교육 이수현황: 2023년도



전체 -

이수 -

미이수 -

02/16 오늘의 메뉴

전체보기 



한솔도시락



도련님돈까스정식

6,000원

흰밥, 돈까스, 닭강정, 멸치, 김치



# 대표앱(디쿠On) 사용방법 안내

## ☐ 모바일 신분증

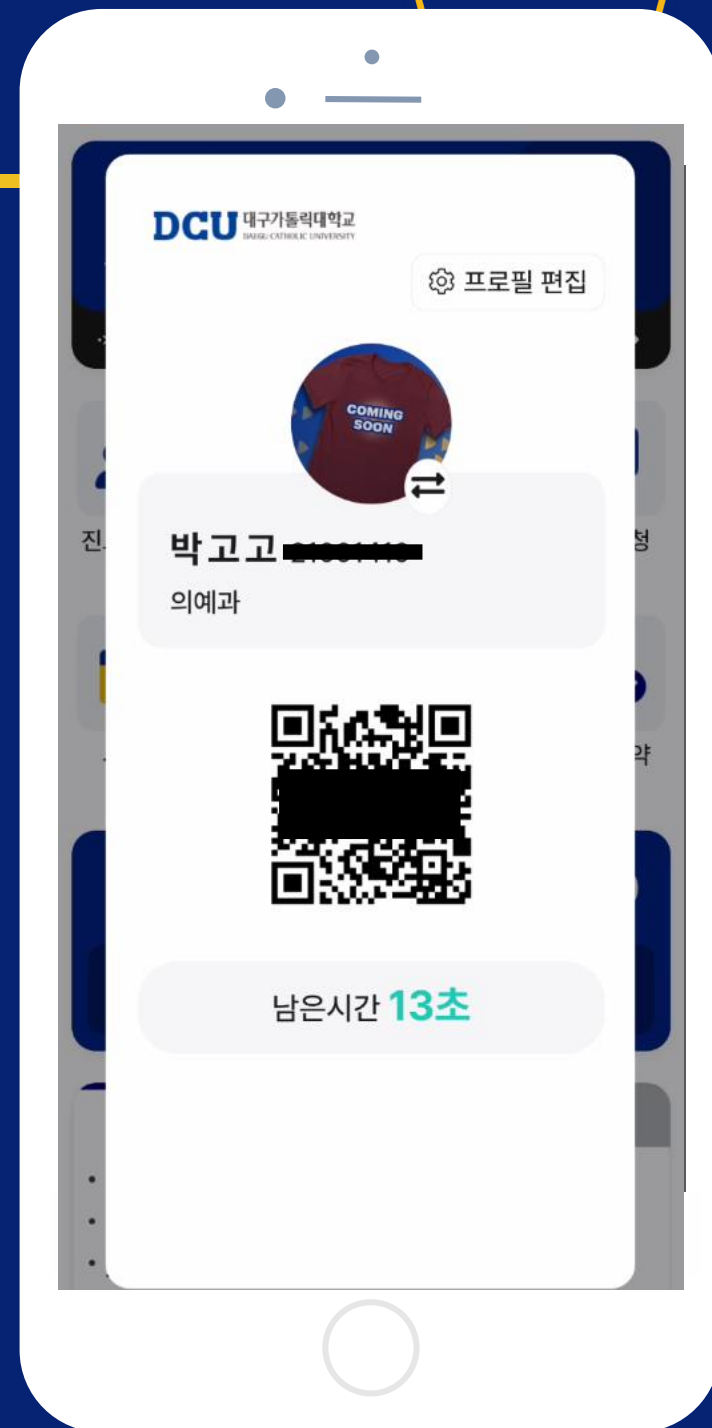
- ☐ 건물 출입, 중앙도서관 이용, 스쿨버스, 보건진료소 이용 시 본인 모바일 신분증 위젯 선택



# 대표앱(디쿠On) 사용방법 안내

## ☐ 모바일 신분증

- ☐ 신분증 위젯 선택하면, 모바일 신분증을 확인할 수 있으며, 표출된 QR코드를 리더에 인식

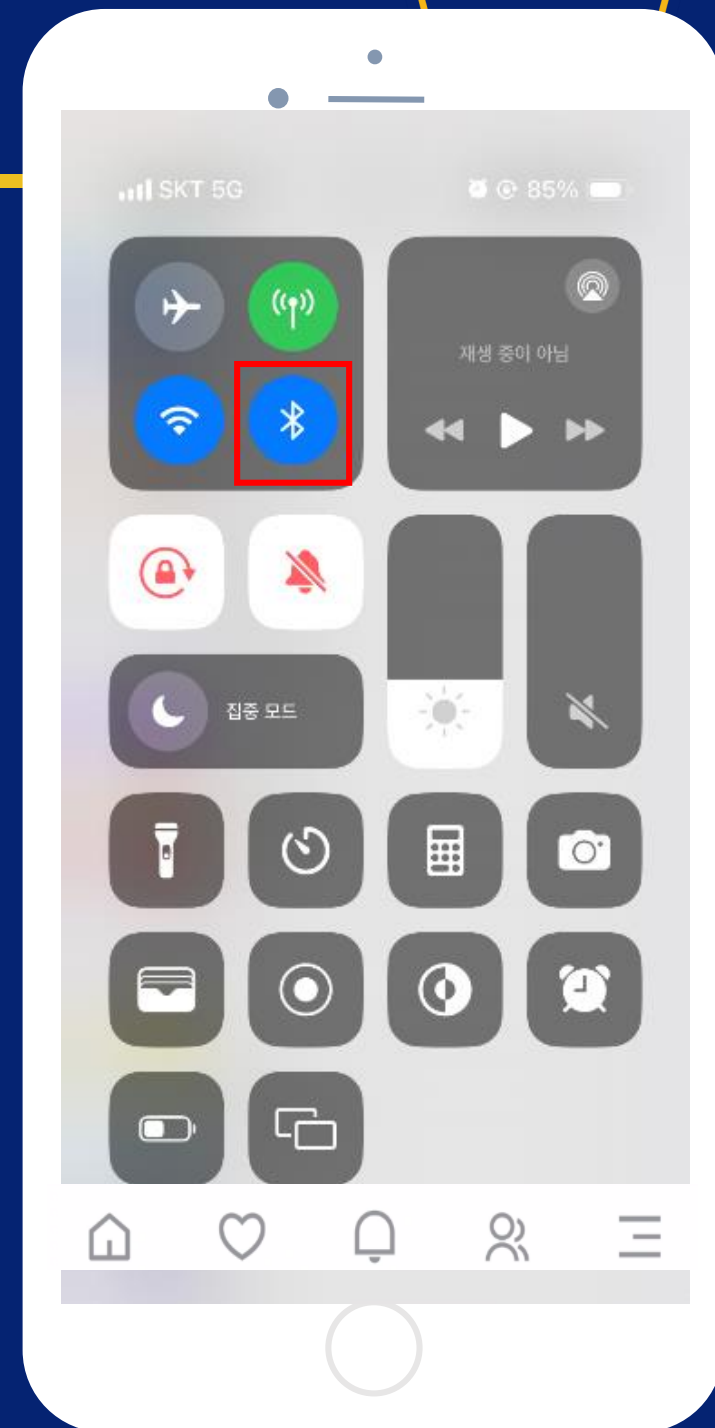


# 대표앱(디쿠On) 사용방법 안내

## ▣ 간편 건물 출입

### □ 야간과 휴일에 건물 출입하는 경우

- 안드로이드 폰: 잠금해제 후 출입문 센서에 터치
  - ✓ NFC 기능 On 필요
- 아이폰: 앱 실행 후 출입문 앞에 대기
  - ✓ Bluetooth 기능 On 필요



# 대표앱(디쿠On) 사용방법 안내

## ▣ 진로기반 추천

- 홈에서 진로기반추천 선택해서 본인의 역량지수 확인
- 데이터가 누적되면 적합 진로 추천됨
- 교과 추천 및 비교과 추천 활동을 확인 가능

## 취업역량 분석을 통한 진로 추천

홍길동님  
취업역량 분석결과



역량지표	홍길동님 현재 역량	학과 졸업생 역량	유사 졸업생 역량
전공	14	53	34.6
타전공	12.1	46.1	21.4
교양	41.8	43.8	27
취업활동	0	35.7	8.4

# 대표앱(디쿠On) 사용방법 안내

## ■ 시간표

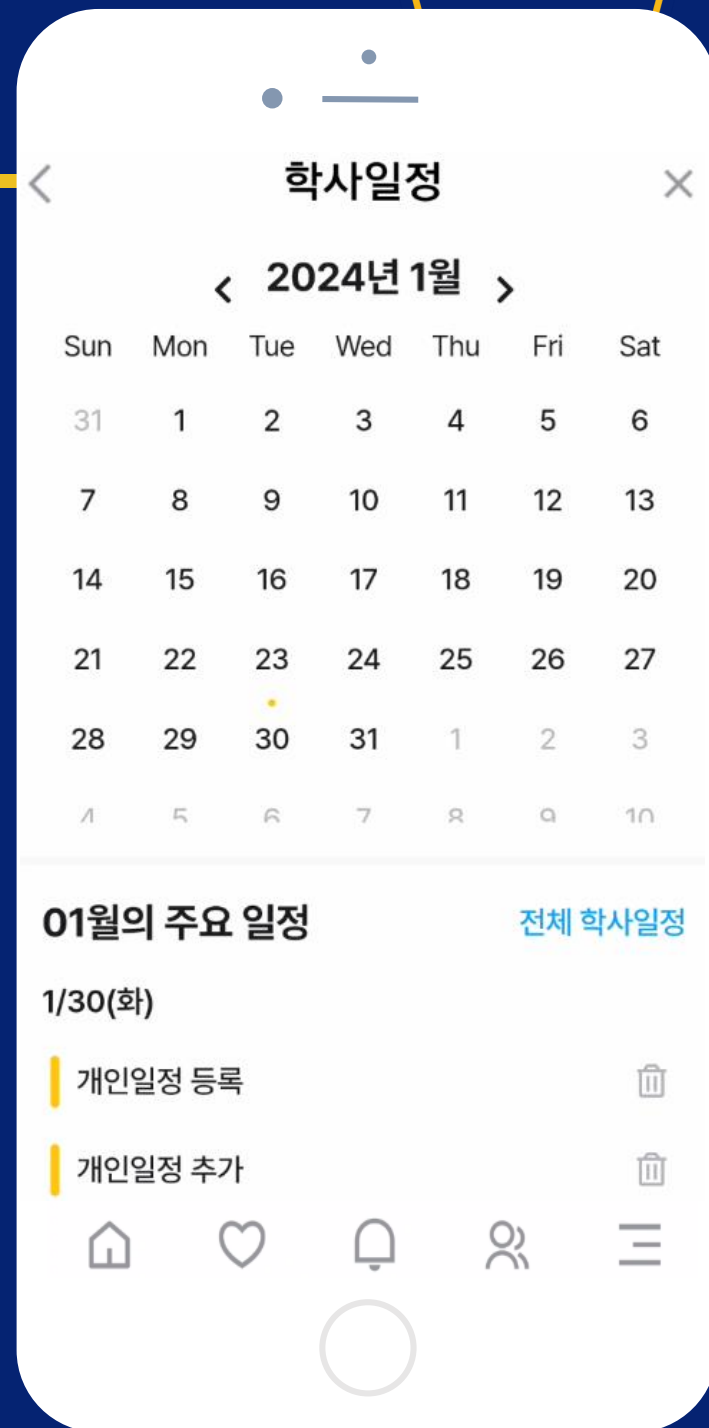
- 홈에서 시간표 선택해서 이번학기 수업시간표 확인
- 교과목 선택하면 교과목의 정보(시간, 교수, 강의실 등) 확인 가능



# 대표앱(디쿠On) 사용방법 안내

## ☐ 학사일정

- ☐ 홈에서 학사일정 선택하여 월별 주요 학사일정 확인
- ☐ 개인 일정도 등록/삭제 가능

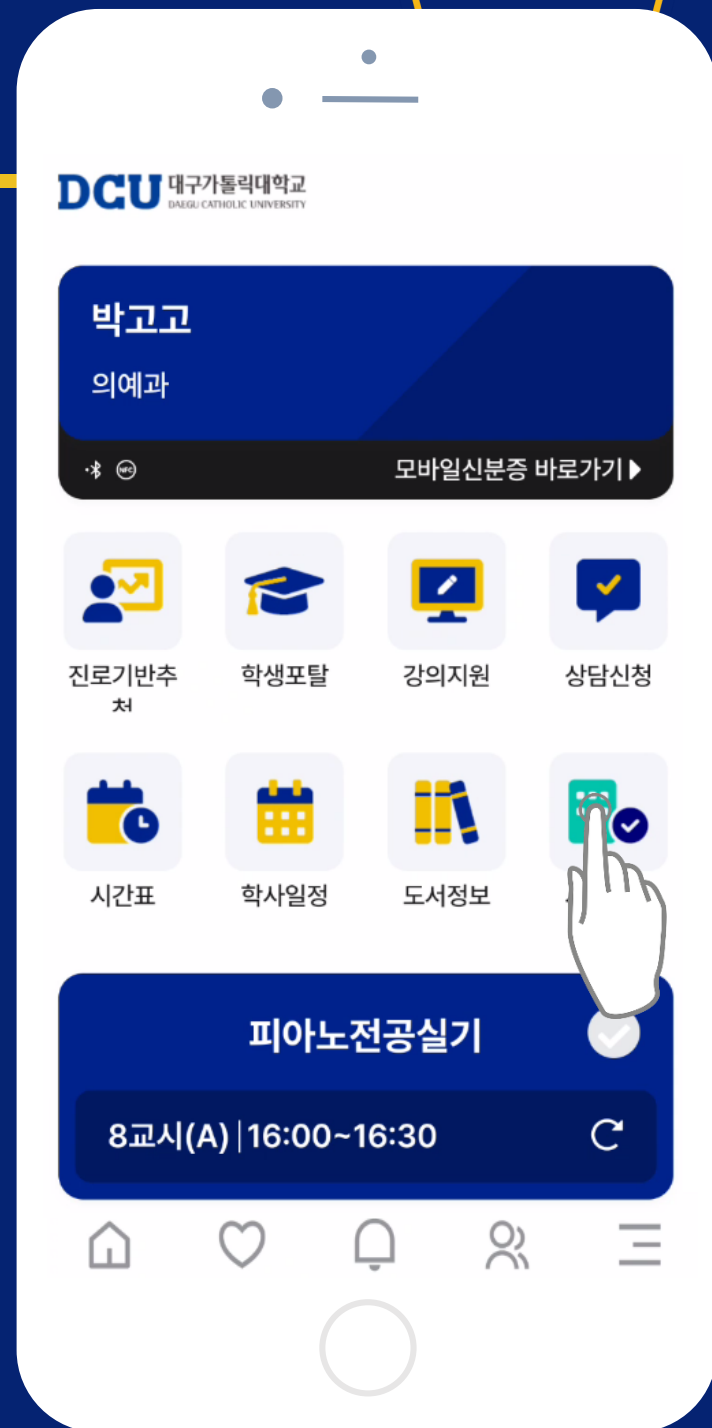


# 대표앱(디쿠On) 사용방법 안내

## □ 시설예약

□ 홈 화면에서 시설예약 선택

□ 현재는 중앙도서관 시설만 등록되어 있음



# 대표앱(디쿠On) 사용방법 안내

## ■ 시설예약

- 열람실 좌석, 시네마존, 사이버러닝큐브, 미디어창작실, 스테디룸, 사물함 등의 시설 예약 가능
- 시설별로 예약 후 지정 시간 내에 입실 후 배정 받아야 함

## 예약 시 안내사항

시설예약 주의사항입니다.

내 예약내역

시설현황

### 최근 이용한 시설

최근 이용한 시설 5개를 빠르게 예약하세요.

101호

시네마존B

시네마존A

사이버러닝큐브01

미디어창작실 A

날짜/시간으로 조회하기 >

### 시설조회

\*는 필수입력 항목입니다.

#### 시설타입 \*

전체선택



#### 위치 \*

전체선택





# 대표앱(디쿠On) 사용방법 안내

## ☐ 교내 식당

- ☐ 홈화면 교내식당 위젯에서 식당별 메뉴 확인 가능
- ☐ 전체 식당을 보려면 전체보기 터치



의무교육 이수현황: 2023년도

전체 -    이수 -    미이수 -

02/16 오늘의 메뉴    전체보기

←    맘스터치    →

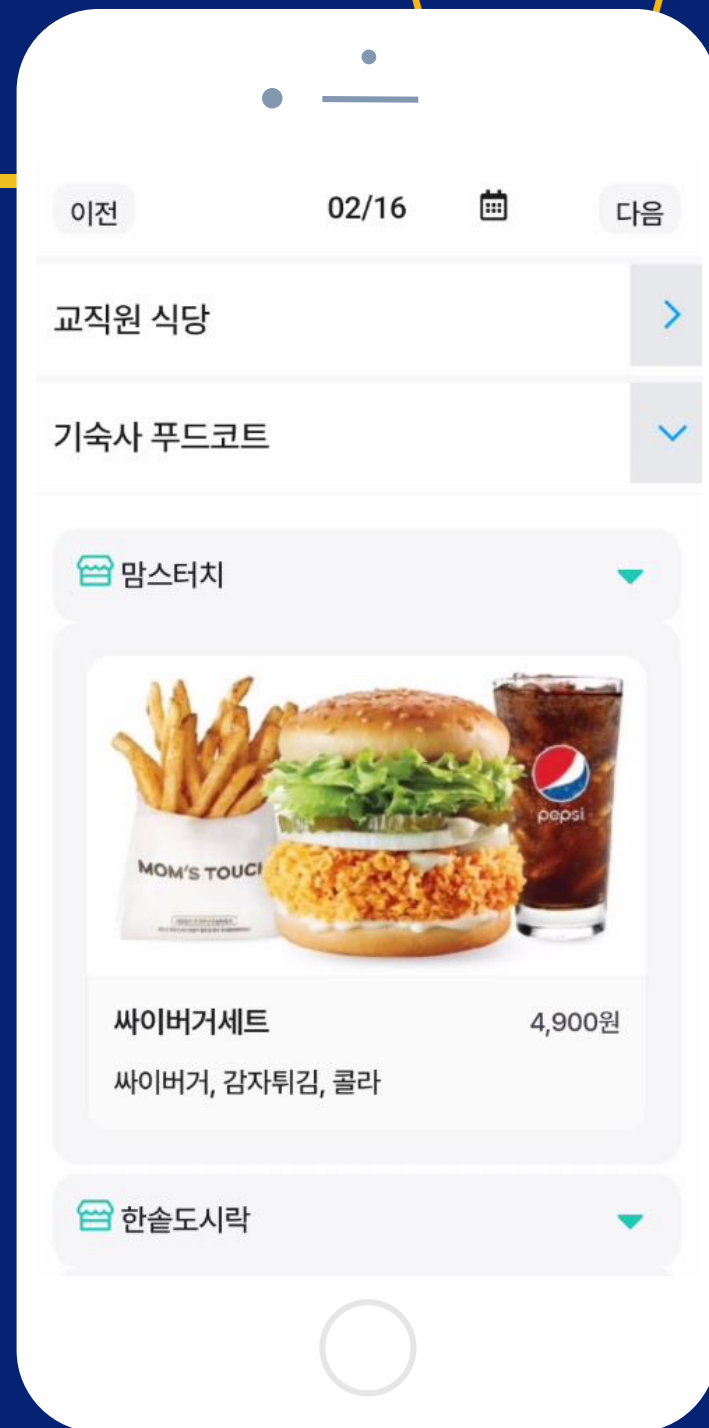
싸이버거세트  
4,900원  
싸이버거, 감자튀김, 콜라



# 대표앱(디쿠On) 사용방법 안내

## ☐ 교내 식당

- ☐ 전체보기에서는 교내 식당 목록을 확인할 수 있음
- ☐ 식당을 펼치면 메뉴와 가격 정보 등을 확인 가능



# 대표앱(디쿠On) 사용방법 안내

☐ 소모임

☐ 소모임은 아래쪽 핫링크 메뉴에서 선택하여 진입

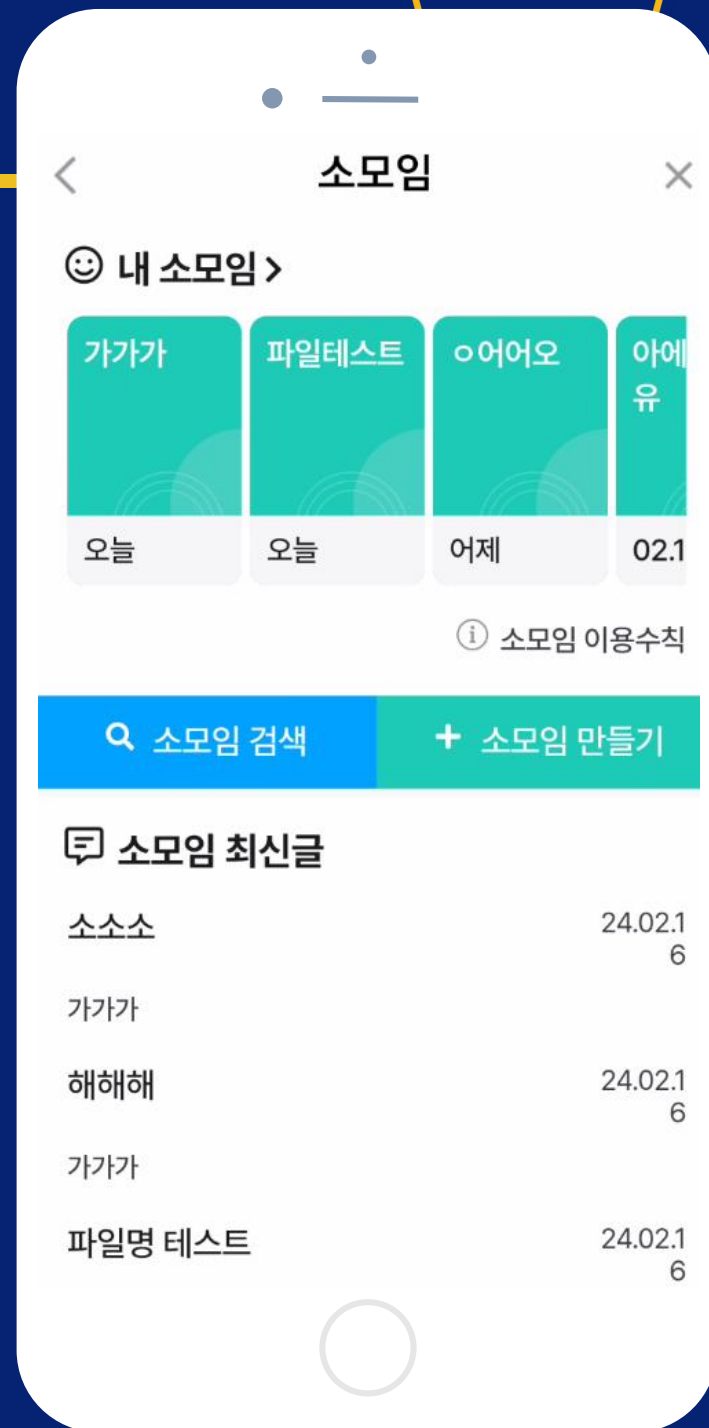


# 대표앱(디쿠On) 사용방법 안내

## ☐ 소모임

☐ 학과별, 교과목별 소모임 참여 가능

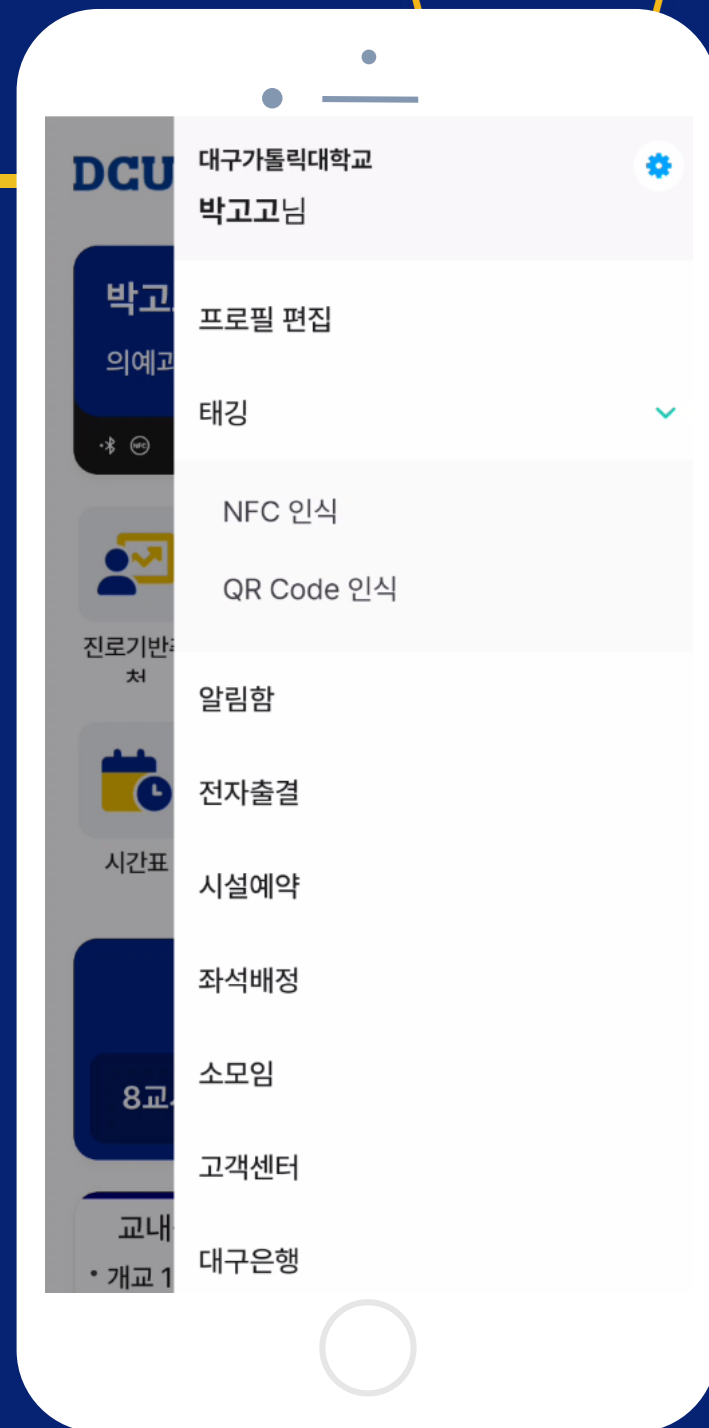
☐ 개인이 소모임 생성 후 초대하는 방식도 운영 가능



# 대표앱(디쿠On) 사용방법 안내

## □ 기타 메뉴

- 메뉴 버튼 터치해서 이용 가능한 전체 기능 확인
- 대구은행 메뉴에는 대구은행에서 제공하는 이벤트 있음
- 앱 사용에 대한 문의사항이 있는 경우 고객센터로 문의 가능(학사 또는 행정적인 문의는 원스탑센터로 문의)



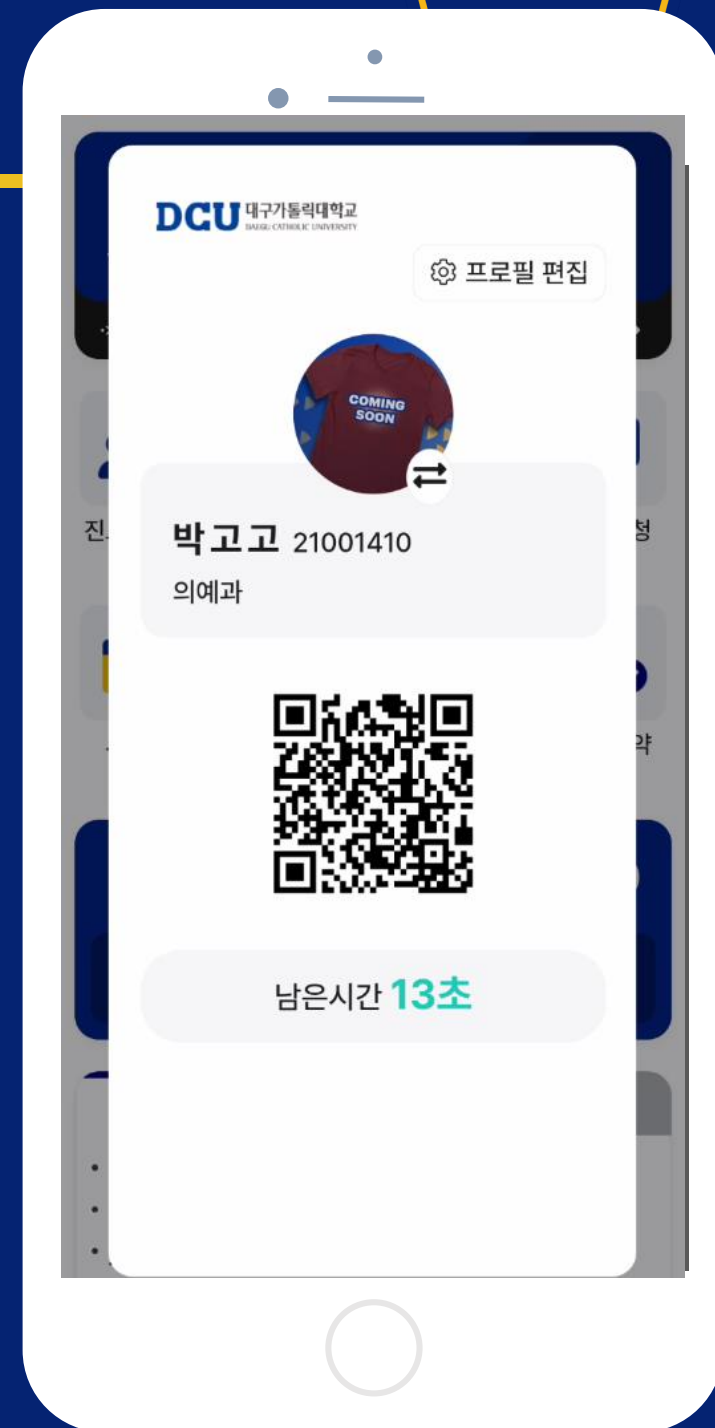
# 대표앱(디쿠On) 사용방법 안내

☐ 스쿨버스, 보건진료소

☐ 앱 실행 후 모바일 신분증 터치

☐ QR 리더(인증 단말)에 본인의 QR코드를 스캔

☐ QR코드는 30초 단위로 재생성되며, 재사용 불가



# 대표앱(디쿠On) 사용방법 안내

## ☐ 전자출결(학생)

☐ 아이폰은 DCU WiFi 연결 후 앱 실행

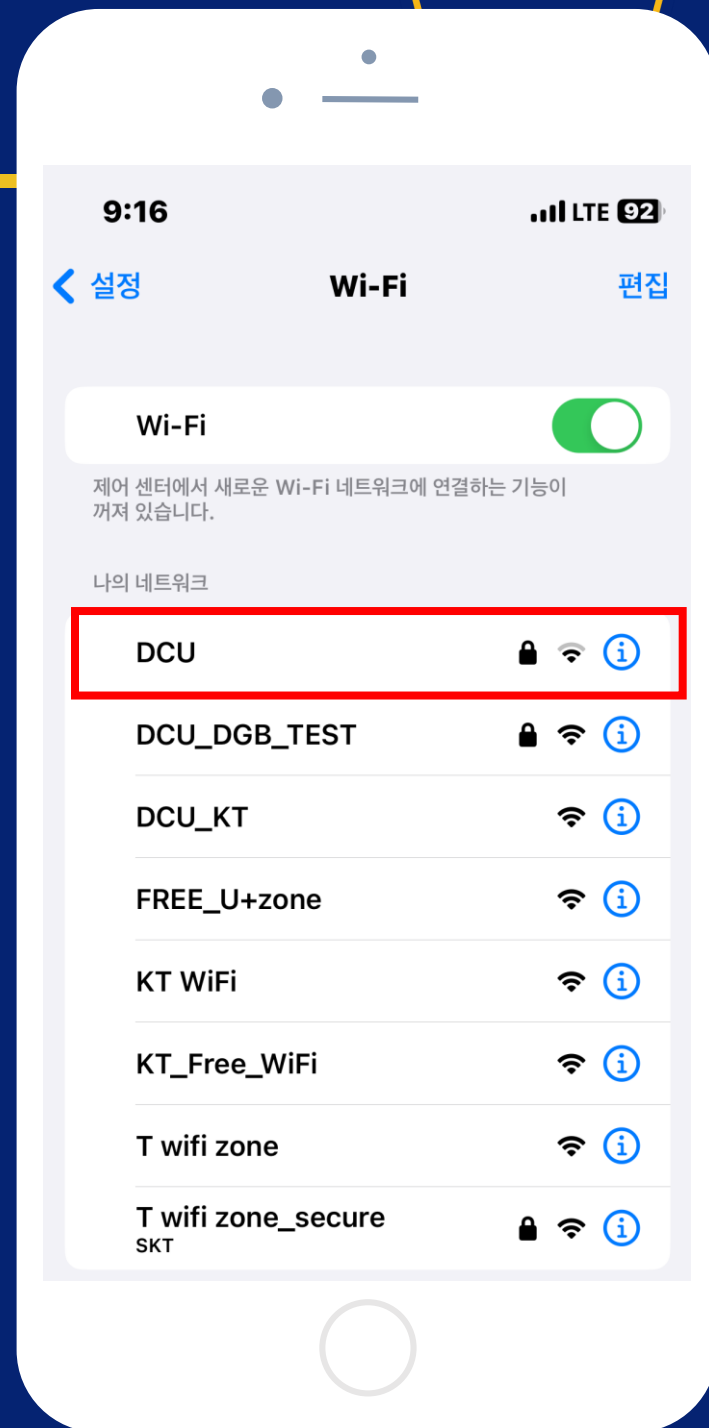
☐ 안드로이드폰은 WiFi 켜면 앱에서 출결 가능

(DCU WiFi 연결하지 않아도 가능함)

☐ 스마트폰의 "위치 기능" On 확인!!

☐ DCU WiFi 연결 방법

✓ 대표홈페이지 -> 대학생활 -> i-대가대 -> 모바일캠퍼스



# 대표앱(디쿠On) 사용방법 안내

## □ 전자출결(학생)

□ 전자출결 위젯에는 현재 시간 기준 가장 가까운 교과 정보 표시됨

□ 전자출결 위젯을 선택하면 오늘 진행되는 수업 목록을 확인할 수 있음

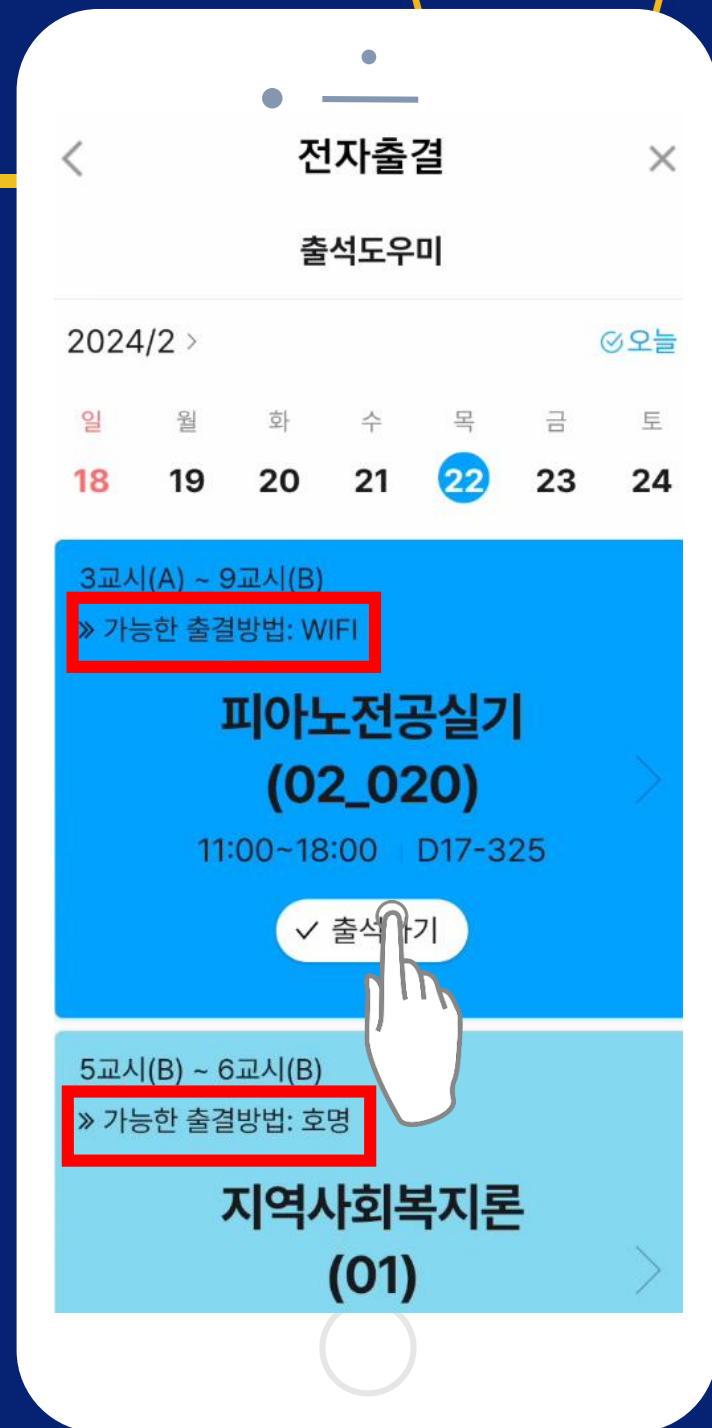




# 대표앱(디쿠On) 사용방법 안내

## ☐ 전자출결(학생)

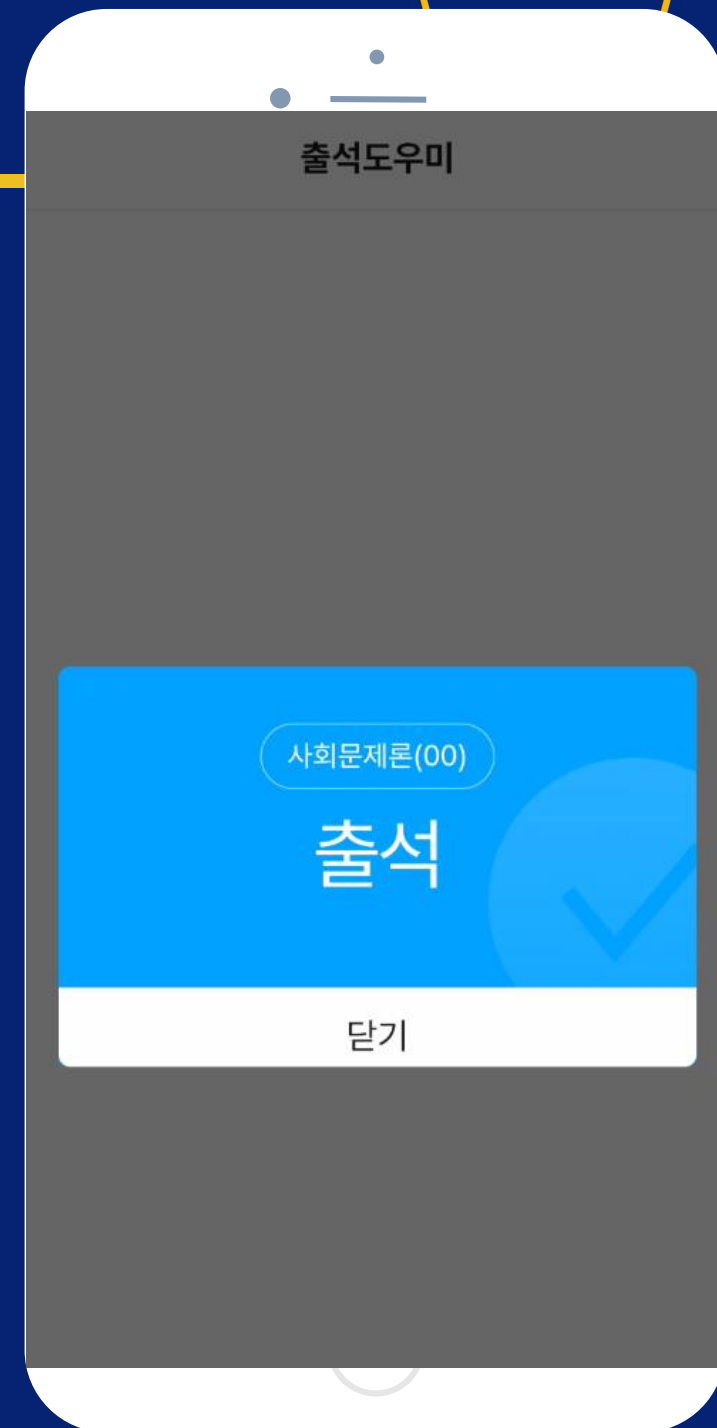
- ☐ 가능한 출결방법이 WiFi인 교과목은 "출석하기" 선택해 전자출결 가능
- ☐ 출결방법이 "호명"인 교과목은 교수님이 직접 호명하여 출석확인하는 교과목으로 전자출결 미지원
- ✓ 교과목 카드를 선택하면, 지난 출결 현황 확인 가능



# 대표앱(디쿠On) 사용방법 안내

## ■ 전자출결(학생)

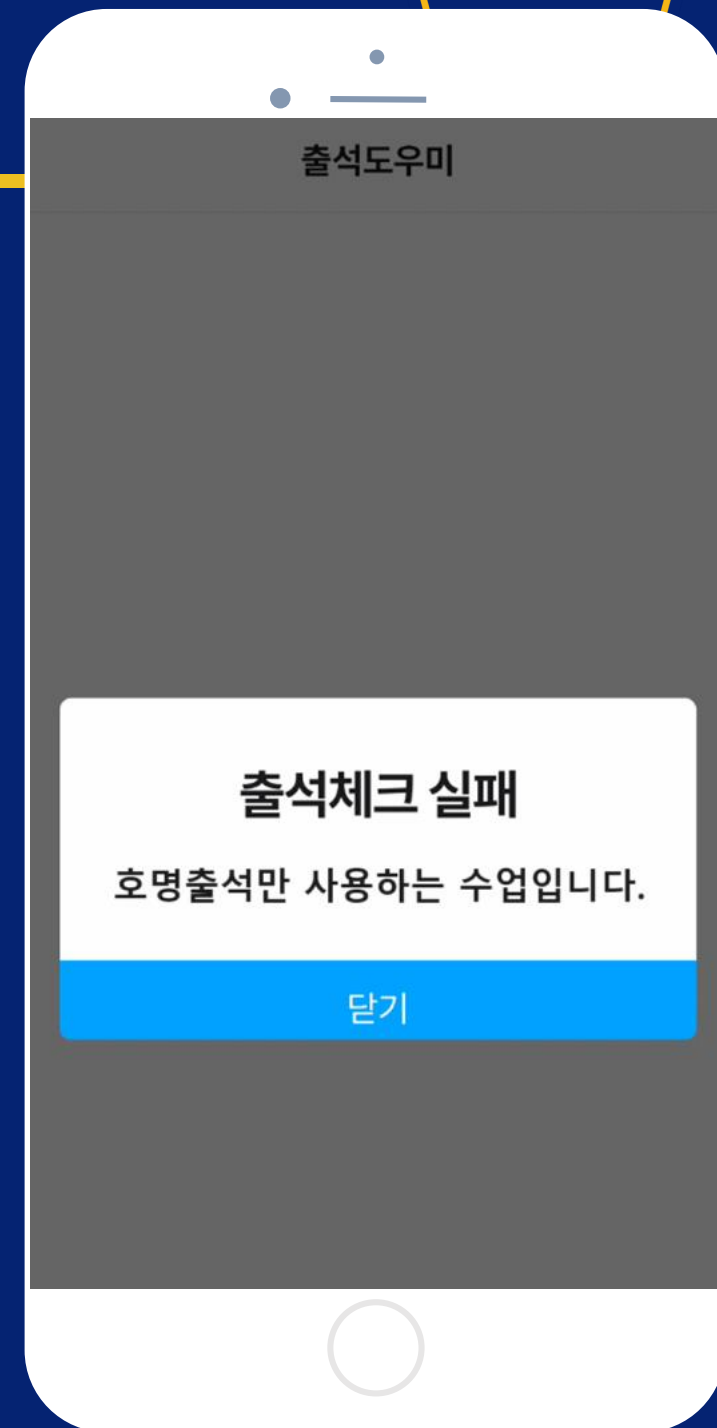
- 출결방법이 "WiFi"인 교과목은 "출석하기" 선택하면 출석체크 됨
- ✓ 전자출결은 지정된 시간에만 가능하며, 출석인정 시간은 교과목별로 상이함
- ✓ 출석인정 시간의 기본 값은 시작 전 10분부터 시작 후 10분까지 출석체크한 경우 출석으로 인정)



# 대표앱(디쿠On) 사용방법 안내

## ☐ 전자출결(학생)

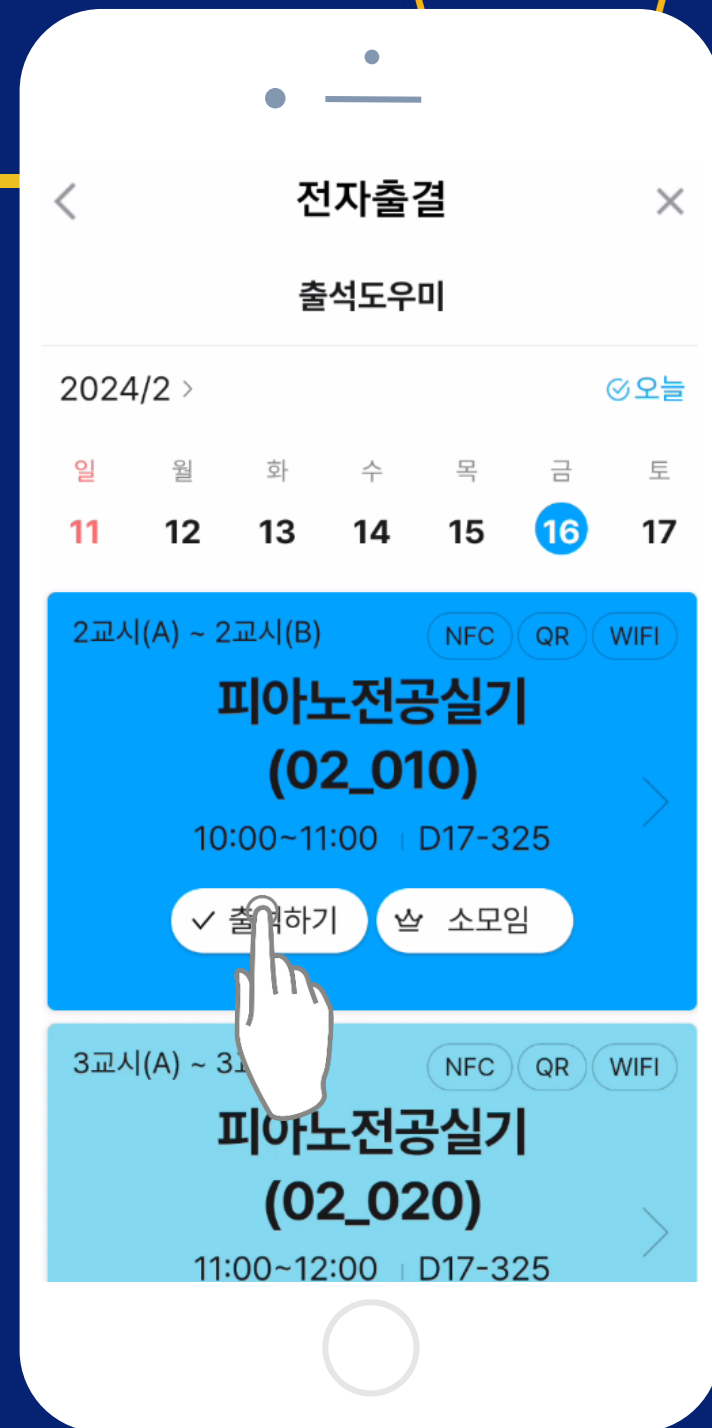
☐ "호명출석" 교과목인 경우는 전자출석 미지원



# 대표앱(디쿠On) 사용방법 안내

## □ 전자출결(PIN출석)

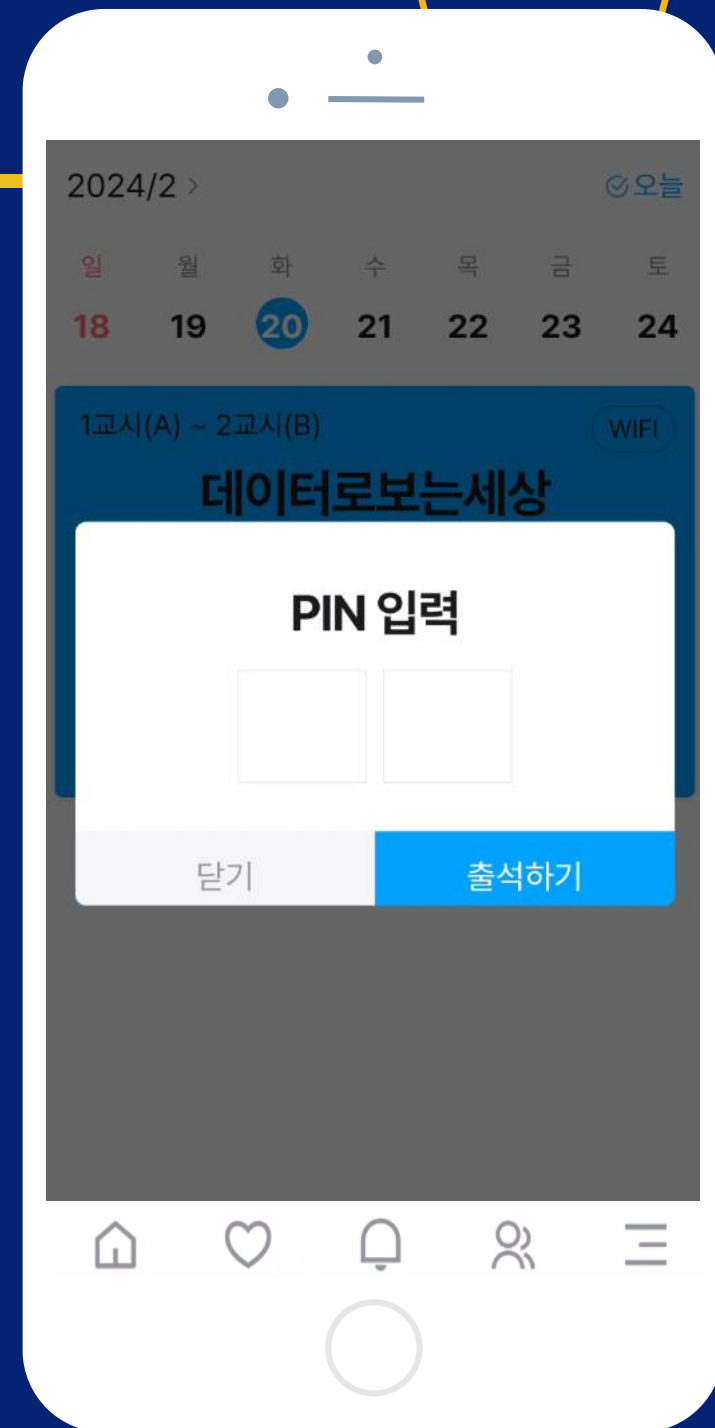
- "PIN출석"이란 수업 시간 중 교수님이 임의로 진행하는 출석체크
- 수업 중 교수님이 PIN출석을 진행하는 경우 수강생은 해당교과목의 "출석하기" 를 선택



# 대표앱(디쿠On) 사용방법 안내

## ☐ 전자출결(PIN출석)

☐ "PIN출석"은 교수님이 알려주는 숫자 2자를 입력하고,  
"출석하기"를 선택하여 출석체크





TOGETHER  
**WE  
CAN**

**DCU**  
DAEGU CATHOLIC UNIVERSITY

함께 만드는 더 나은 미래

감사합니다.